



о деятельности муниципального автономного общеобразовательного учреждения «Средняя
общеобразовательная школа № 61» г. Перми
за период с 01.01.2018 г. по 31.12.2018г.
(по состоянию на 1 января 2019 года)

Раздел 1. Общие сведения об учреждении

1.1. Сведения об учреждении

Полное наименование	муниципальное автономное общеобразовательное учреждение «Средняя общеобразовательная школа № 61» г. Перми
Сокращенное наименование	МАОУ «СОШ № 61» г. Перми
Юридический адрес	614007, Россия, Пермский край, г.Пермь, ул. Николая Островского,46а
Фактический адрес	614007, Россия, Пермский край, г.Пермь, ул. Николая Островского,46а
Телефон/факс/электронная почта	т/факс8(342)216-71-21,school_61@list.ru
Ф.И.О. руководителя, телефон	Арамилева Надежда Ивановна, тел.216-71-21
Свидетельство о государственной регистрации (номер, дата выдачи, срок действия)	Серия 59 № 004375156 от 08.11.2011г., срок действия-бессрочно
Лицензия (номер, дата выдачи, срок действия)	№4140,29 июля 2015г,бессрочная
Свидетельство об аккредитации (номер, дата выдачи, срок действия)	59А01 №0000496 от 18.02.2015 до 18.02.2027 года

1.2. Состав наблюдательного совета учреждения

N	Фамилия, имя, отчество	Должность	Правовой акт о назначении членов наблюдательного совета (вид, дата, №, наименование)	Срок полномочий
1	2	3	4	5
1	Еремеева Ирина Ильгизовна ✓	Представитель родительской общественности	Приказ заместителя главы администрации города Перми - начальника департамента образования № СЭД-08-01-09-1483 от 01.11.2016г.	01.11.2021
2	Заборских Наталья Леонидовна ✓	Представитель родительской общественности	Приказ заместителя главы администрации города Перми - начальника департамента образования № СЭД-08-01-09-1483 от 01.11.2016г.	01.11.2021
3	Мелентьева Ольга Сергеевна ✓	Представитель общественности	Приказ заместителя главы администрации города Перми - начальника департамента образования № СЭД-08-01-09-1483 от 01.11.2016г.	01.11.2021
4	Нифонтова Марина Викторовна ✓	Представитель трудового коллектива	Приказ заместителя главы администрации города Перми - начальника департамента образования № СЭД-08-01-09-1483 от 01.11.2016г.	01.11.2021
5	Солдаткина Ольга Ивановна ✓	Представитель органа местного самоуправления в лице департамента имущественных отношений администрации города Перми	Приказ заместителя главы администрации города Перми - начальника департамента образования № СЭД-08-01-09-1483 от 01.11.2016г.	01.11.2021
6	Ткаченко Майя Юрьевна ✓	Представитель трудового коллектива	Приказ заместителя главы администрации города Перми - начальника департамента образования № СЭД-08-01-09-1483 от 01.11.2016г.	01.11.2021
7	Четина Елена Николаевна ✓	Представитель органа местного самоуправления в лице учредителя – департамента образования администрации города Перми	Приказ заместителя главы администрации города Перми - начальника департамента образования № СЭД-08-01-09-1483 от 01.11.2016г.	01.11.2021

1.3. Виды деятельности, осуществляемые учреждением

N	Виды деятельности учреждения	Основание (перечень разрешительных документов, на основании которых учреждение	
		2017 год	2018 год
1	2	3	4
1	Основные виды деятельности:		
1	реализация образовательных программ начального общего образования, основного общего образования и среднего общего образования, в том числе: образовательных программ основного общего образования и среднего общего образования, обеспечивающих изучение предметов на профильном уровне; адаптированных образовательных программ для детей с ограниченными возможностями здоровья; программ общего образования по индивидуальному учебным планам на уровне среднего образования. реализация дополнительных общеразвивающих программ художественно-эстетической, физкультурно-спортивной, социально-педагогической, естественнонаучной, культурологической, эколого-биологической и иной направленности.	Устав, утвержденный распоряжением начальника департамента образования в новой редакции от 13.04.2015г. № СЭД-08-01-26-172 ; Лицензия №4140, 29 июля 2015г, бессрочная Свидетельство об аккредитации 59A01 №0000496 от 18.02.2015г. до 18.02.2027г	Устав, утвержденный распоряжением начальника департамента образования в новой редакции от 13.04.2015г. № СЭД-08-01-26-172 ; Лицензия №4140, 29 июля 2015г, бессрочная Свидетельство об аккредитации 59A01 №0000496 от 18.02.2015г. до 18.02.2027г
2	Виды деятельности, не являющиеся		
	проведение мероприятий в сфере образования; организация отдыха детей в лагере досуга и отдыха; осуществление приносящей доход деятельности: оказание платных образовательных услуг по направлениям согласно Положению об оказании платных образовательных услуг и ежегодно утвержденным перечнем; сдача в аренду имущества, закрепленного за Учреждением на праве оперативного управления, а также имущества, приобретенного за счет ведения самостоятельной финансово-хозяйственной деятельности, в порядке, установленном действующими законодательством РФ и нормативно-правовыми актами органов местного самоуправления города Перми; организация отдыха детей в лагере досуга и отдыха на территории Учреждения сверх муниципального задания;	Устав, утвержденный распоряжением начальника департамента образования в новой редакции от 13.04.2015г. № СЭД-08-01-26-172; Лицензия №4140, 29 июля 2015г, бессрочная	Устав, утвержденный распоряжением начальника департамента образования в новой редакции от 13.04.2015г. № СЭД-08-01-26-172; Лицензия №4140, 29 июля 2015г, бессрочная

1.4. Функции, осуществляемые учреждением

N	Наименование функций	Количество штатных единиц, шт.		Доля бюджета учреждения, расходуемая на осуществление функций, %	
		2017	2018	2017	2018
1	2	3	4	5	6
1	Профильные функции	71,11	77,33 ✓	92,20%	93,9%
2	Непрофильные функции	6	5,00 ✓	7,80%	6,1%

На отчетную дату по штатному расписанию утверждено 5,0 штатных единиц работников, выполняющих в учреждении непрофильные функции, не переданные на аутсорсинг, в том числе: секретарь руководителя – 1 ст.; заведующий хозяйством - 1.0 ст.; делопроизводитель – 1.0 ст.; гардеробщик – 2.0ст.

1.5. Информация о количестве штатных единиц, количественном составе и квалификации сотрудников учреждения

№	Наименование показателей	Ед. изм.	2017 год		2018 год	
			на начало отчетного года	на конец отчетного года	на начало отчетного года	на конец отчетного года
1	2	3	4	5	6	7
1	Количество штатных единиц	шт.	84,31	84,31 ✓	77,11 ✓	82,33
2	Количественный состав	чел.	55	50 ✓	50 ✓	53
3	Квалификация сотрудников	чел.	высшее образование и стаж работы: до 3-х лет - 3 с 3 до 8 лет - 7 с 8 до 14 лет - 5 с 14 до 20 лет - 8 более 20 лет - 28	высшее образование и стаж работы: до 3-х лет - 2 с 3 до 8 лет - 8 с 8 до 14 лет - 7 с 14 до 20 лет - 2 более 20 лет - 28	высшее образование и стаж работы: до 3-х лет - 2 с 3 до 8 лет - 8 с 8 до 14 лет - 7 с 14 до 20 лет - 2 более 20 лет - 28	высшее образование и стаж работы: до 3-х лет - 2 с 3 до 8 лет - 9 с 8 до 14 лет - 9 с 14 до 20 лет - 2 более 20 лет - 28
			средне - специальное образование и стаж работы: до 3-х лет - 0 с 3 до 8 лет - 0 с 8 до 14 лет - 0 с 14 до 20 лет - 4 более 20 лет - 0	средне - специальное образование и стаж работы: до 3-х лет - 0 с 3 до 8 лет - 0 с 8 до 14 лет - 0 с 14 до 20 лет - 0 более 20 лет - 3	средне - специальное образование и стаж работы: до 3-х лет - 0 с 3 до 8 лет - 0 с 8 до 14 лет - 0 с 14 до 20 лет - 0 более 20 лет - 3	средне - специальное образование и стаж работы: до 3-х лет - 0 с 3 до 8 лет - 0 с 8 до 14 лет - 0 с 14 до 20 лет - 0 более 20 лет - 3
			среднее образование и стаж работы: до 3-х лет - 0 с 3 до 8 лет - 0 с 8 до 14 лет - 0 с 14 до 20 лет - 0 более 20 лет - 0	среднее образование и стаж работы: до 3-х лет - 0 с 3 до 8 лет - 0 с 8 до 14 лет - 0 с 14 до 20 лет - 0 более 20 лет - 0	среднее образование и стаж работы: до 3-х лет - 0 с 3 до 8 лет - 0 с 8 до 14 лет - 0 с 14 до 20 лет - 0 более 20 лет - 0	среднее образование и стаж работы: до 3-х лет - 0 с 3 до 8 лет - 0 с 8 до 14 лет - 0 с 14 до 20 лет - 0 более 20 лет - 0
			без образования и стаж работы: до 3-х лет - 0 с 3 до 8 лет - 0 с 8 до 14 лет - 0 с 14 до 20 лет - 0 более 20 лет - 0	без образования и стаж работы: до 3-х лет - 0 с 3 до 8 лет - 0 с 8 до 14 лет - 0 с 14 до 20 лет - 0 более 20 лет - 0	без образования и стаж работы: до 3-х лет - 0 с 3 до 8 лет - 0 с 8 до 14 лет - 0 с 14 до 20 лет - 0 более 20 лет - 0	без образования и стаж работы: до 3-х лет - 0 с 3 до 8 лет - 0 с 8 до 14 лет - 0 с 14 до 20 лет - 0 более 20 лет - 0

*В связи с увеличением количества классов увеличилось количество штатных единиц.

1.6. Информация о среднегодовой численности и средней заработной плате

N	Наименование показателей	Ед. изм.	2017	2018
1	2	3	4	5
1	Среднегодовая численность работников учреждения	Чел.	52,57	51,20
	<i>в том числе:</i> <i>в разрезе категорий (групп) работников <*></i>			
1.1	Работники учреждения, непосредственно осуществляющие учебный (воспитательный, образовательный) процесс (в учреждениях, реализующих программы общего образования, дошкольных образовательных учреждениях, учреждениях дополнительного образования детей)	Чел.	38,33	36,00
1.2	Работники учреждения, непосредственно осуществляющие основную деятельность, направленную на достижение целей, для реализации которых создано учреждение (в иных учреждениях)	Чел.	-	-
1.3	Педагогические работники, кроме работников, непосредственно осуществляющих учебный (воспитательно-образовательный) процесс		4,89	5,60
1.4	Руководители учреждения	Чел.	4,68	4,60
1.5	Учебно-вспомогательный персонал	чел.	-	-
1.6	Административный персонал	Чел.	3,00	3,00
1.7	Рабочие	Чел.	1,67	2,00
2	Средняя заработная плата работников учреждения	руб.	34 378,76	38 024,41
	<i>в том числе:</i> <i>в разрезе категорий (групп) работников</i>			
2.1	Работники учреждения, непосредственно осуществляющие учебный (воспитательный, образовательный) процесс (в учреждениях, реализующих программы общего образования, дошкольных образовательных учреждениях, учреждениях дополнительного образования детей)	руб.	35 189,36	38 034,02
2.2	Работники учреждения, непосредственно осуществляющие основную деятельность, направленную на достижение целей, для реализации которых создано учреждение (в иных учреждениях)	руб.	-	-
2.3	Педагогические работники, кроме работников, непосредственно осуществляющих учебный (воспитательно-образовательный) процесс	руб.	32 718,13	37 111,61
2.4	Руководители учреждения	руб.	43 860,39	53 338,77
2.5	Учебно-вспомогательный персонал	руб.	-	-
2.6	Административный персонал	руб.	20 156,94	27 305,55
2.7	Рабочие	руб.	19 613,27	21 229,16

<*> Категории (группы) работников указываются в соответствии с отраслевым Положением о системе оплаты труда работников муниципальных учреждений, утвержденным постановлением администрации города Перми.

1.7. Информация об осуществлении деятельности, связанной с выполнением работ или оказанием услуг в соответствии с обязательствами перед страховщиком по обязательному социальному страхованию, и об объеме финансового обеспечения данной деятельности

N	Наименование услуги (работы)	Объем услуг (работ), ед. изм.		Объем финансового обеспечения, тыс. руб.	
		2017	2018	2017	2018
1	2	3	4	5	6
	-	-	-	-	-

<*> Отчет по муниципальным программам, ведомственным целевым программам представляется в рамках деятельности, осуществленной учреждением».

1.8. Информация об объеме финансового обеспечения муниципального автономного учреждения в рамках целевых программ, утвержденных в установленном порядке:

N	Наименование программ с указанием нормативного (в разрезе каждой программы) <*>	Объем финансового обеспечения, тыс. руб.	
		2017	2018
1	2	3	4
1	Постановление Администрации г. Перми от 19.10.2016 N 894 "Об утверждении муниципальной программы "Обеспечение доступности качественного предоставления услуг в сфере образования в городе Перми"	37 074,9	-
2	Постановление администрации города Перми от 19.10.2017 № 877 "Об утверждении муниципальной программы "Обеспечение доступности качественного предоставления услуг в сфере образования в городе Перми"		42 906,4 ✓
3	Постановление Администрации г. Перми от 18.10.2016 N 866 "Об утверждении муниципальной программы "Социальная поддержка населения города Перми"	20,2	-
4	Постановление администрации города Перми от 19.10.2017 № 893 «Об утверждении муниципальной программы «Социальная поддержка населения города Перми»		21,1
5	Постановление Администрации г. Перми от 19.10.2016 N 887 "Об утверждении муниципальной программы "Семья и дети города Перми"	348,4	-
6	Постановление администрации г. Перми от 19.10.2017 N 869 "Об утверждении муниципальной программы "Семья и дети города Перми"	-	478,7
7	Постановление администрации города Перми от 19.10.2017 № 899 "Об утверждении муниципальной программы "Профилактика правонарушений в городе Перми"	-	16,5

1.9. Перечень услуг (работ), оказываемых учреждением

N	Наименование услуги (вид работ)	2017 год	2018 год	Категории потребителей
1	2	4	5	6
1	Муниципальные услуги (работы), оказываемые потребителям в соответствии с муниципальным заданием	908	1 078	
1.1	Реализация основных общеобразовательных программ начального общего образования	380	478	Физические лица
1.2	Реализация основных общеобразовательных программ основного общего образования	429	453	Физические лица
1.3	Реализация основных общеобразовательных программ среднего общего образования	69	55	Физические лица
1.4	Организация отдыха детей и молодежи	-	92	Физические лица
2	Услуги (работы), оказываемые потребителям за плату	874	852	
2.1	Естественнонаучное направление	131	157	Физические лица
2.2	Культурологическое направление	532	430	Физические лица
2.3	Подготовка к поступлению в ВУЗ	37	28	Физические лица
2.4	Коррекция речи	21	22	Физические лица
2.5	Научно-техническое направление	18	18	Физические лица
2.6	Социально-педагогическое направление	47	98	Физические лица
2.7	Подготовка детей к школе	-	76	Физические лица
2.8	организация отдыха детей в лагере досуга и отдыха-18 смен	77	-	Физические лица
2.9	Проведение летних мероприятий	11	13	Физические лица
2.10	Группа досуга	-	10	Физические лица

Раздел 2. Результат деятельности учреждения

2.1. Информация об исполнении муниципального задания учредителя

N	Наименование услуги (вид работ)	Объем услуг, штук				Объем финансового обеспечения, тыс.			
		план		факт		план		факт	
		2017 год	2018 год	2017 год	2018 год	2017 год	2018 год	2017 год	2018 год
1	2	3	4	5	6	7	8	9	10
1	Реализация основных общеобразовательных программ начального общего образования	413	478	413	478	12 474,4	14 575,3	12 403,8	14 230,5
2	Реализация основных общеобразовательных программ основного общего образования	442	453	442	451	15 198,0	15 905,4	15 109,9	15 905,4
3	Реализация основных общеобразовательных программ среднего общего образования	53	55	53	55	1 954,6	2 010,7	1 944,3	2 010,7
4	Нормативные затраты на содержание муниципального имущества	-	-	-	-	766,1	762,7	766,1	762,7
5	Затраты на уплату налогов	-	-	-	-	1 743,9	1 724,8	1 743,9	1 724,8
6	Организация отдыха детей и молодежи	-	92	-	92	-	478,7	-	446,2
7	Обеспечение своевременной выплаты заработной платы работникам в первые рабочие дни 2019 года с учетом установленных сроков (уведомление по расчетам между бюджетами Министерства образования и науки Пермского края № 4 от 26.09.2018)	-	-	-	-	-	2 525,0	-	2 525,0

2.2. Информация о результатах оказания услуг (выполнения работ)

N	Наименование показателей	Ед. изм.	Год 2017		Год 2018	
			план	факт	план	факт
1	2	3	4	5	6	7
1	Общее количество потребителей, воспользовавшихся услугами (работами) учреждения <i>в том числе:</i>	ед.	1 782	1 782	1 930	1 928
1.1	бесплатными, из них по видам услуг (работ):	ед.	908	908	1 078	1 076
1.1.1	Реализация основных общеобразовательных программ начального общего образования	ед.	413	413	478	478
1.1.2	Реализация основных общеобразовательных программ основного общего образования	ед.	442	442	453	451
1.1.3	Реализация основных общеобразовательных программ среднего общего образования	ед.	53	53	55	55
1.1.4	Организация отдыха детей и молодежи	ед.	-	-	92	92
1.2	частично платными, из них по видам услуг (работ):	ед.	-	-	-	-
1.3	полностью платными, из них по видам услуг (работ):	ед.	874	874	852	852
1.3.1	Естественнонаучное направление	ед.	131	131	157	157
1.3.2	Культурологическое направление	ед.	532	532	430	430
1.3.3	Подготовка к поступлению в ВУЗ	ед.	37	37	28	28
1.3.4	Коррекция речи	ед.	21	21	22	22
1.3.5	Научно-техническое направление	ед.	18	18	18	18
1.3.6	Социально-педагогическое направление	ед.	47	47	98	98
1.3.7	Подготовка детей к школе	ед.	77	77	76	76
1.3.8	Организация оздоровления и отдыха детей	ед.	11	11	-	-
1.3.9	Проведение летних мероприятий		-	-	13	13
1.3.10	Группа досуга		-	-	10	10
2	Средняя стоимость получения частично платных услуг для потребителей: <i>в том числе по видам услуг (работ):</i>	руб.	-	-	-	-
3	Средняя стоимость получения платных услуг для потребителей, <i>в том числе по видам услуг (работ):</i>	руб.	516,34	516,34	830,56	830,56
3.1	Естественнонаучное направление	руб.	242,14	242,14	700,00	700,00
3.2	Культурологическое направление	руб.	337,00	337,00	600,00	600,00
3.3	Подготовка к поступлению в ВУЗ	руб.	513,00	513,00	700,00	700,00
3.4	Коррекция речи	руб.	1 012,00	1 012,00	1 300,00	1 300,00
3.5	Научно-техническое направление	руб.	602,00	602,00	600,00	600,00
3.6	Социально-педагогическое направление	руб.	704,33	704,33	600,00	600,00
3.7	Подготовка детей к школе	руб.	1 614,00	1 614,00	2 000,00	2 000,00
3.8	Организация оздоровления и отдыха детей	руб.	4 619,50	4 619,50	-	-
3.9	Проведение летних мероприятий	руб.	-	-	5 203,00	5 203,00
3.10	Группа досуга	руб.	-	-	230,00	230,00

2.3. Информация о суммах доходов, полученных учреждением от оказания платных услуг (выполнения работ)

N	Наименование показателей	Ед. изм.	2017		2017	
			план	факт	план	факт
1	2	3	4	5	6	7
1	Сумма доходов, полученных от оказания платных услуг (выполнения работ) <i>в том числе:</i>	тыс.руб.	4 061,6 ✓	4 061,6 ✓	3 599,9 ✓	3 599,9 ✓
1.1	частично платных, из них по видам услуг (работ): <i>в том числе:</i>	тыс.руб.	140,2 ✓	140,2 ✓	-	-
1.1.1	Организация оздоровления и отдыха детей	тыс руб.	140,2 ✓	140,2 ✓	-	-
1.2	Полностью платных, из них по видам услуг (работ) <i>в том числе:</i>	тыс руб.	3 921,4 ✓	3 921,4 ✓	3 599,9	3 599,9
1.2.1	Естественнонаучное направление	тыс руб.	675,3 ✓	675,3 ✓	1 712,2	1 712,2
1.2.2	Культурологическое направление	тыс руб.	1 475,1 ✓	1 475,1 ✓	238,0	238,0
1.2.3	Подготовка к поступлению в ВУЗ	тыс руб.	103,2 ✓	103,2 ✓	31,0	31,0
1.2.4	Коррекция речи	тыс руб.	190,1 ✓	190,1 ✓	62,0	62,0
1.2.5	Научно-техническое направление	тыс руб.	35,4 ✓	35,4 ✓	540,0	540,0
1.2.6	Социально-педагогическое направление	тыс руб.	416,2 ✓	416,2 ✓	216,0	216,0
1.2.7	Подготовка детей к школе	тыс руб.	992,3 ✓	992,3 ✓	730,8	730,8
1.2.8	Организация оздоровления и отдыха детей	тыс руб.	33,8 ✓	33,8 ✓	-	-
1.2.9	Проведение летних мероприятий	тыс руб.	-	-	67,6	67,6 ✓
1.2.10	Группа досуга	тыс руб.	-	-	2,3	2,3 ✓

2.4. Информация о ценах (тарифах) на платные услуги (работы), оказываемые потребителям (в динамике в течение отчетного года)

№	Наименование услуги (работы)	Ед. изм.	Цены (тарифы) на платные услуги (работы), оказываемые потребителям																								
			Год 2018																								
			план												факт												
			январь	февраль	март	апрель	май	июнь	июль	август	сентябрь	октябрь	ноябрь	декабрь	январь	февраль	март	апрель	май	июнь	июль	август	сентябрь	октябрь	ноябрь	декабрь	
1	2	3	4	5	6	7	8	9	10	11	12	13	14	15	16	17	18	19	20	21	22	23	24	25	26	27	
1	Естественное направление	Руб	2	Культурологическое направление	Руб	3	Подготовка к поступлению в ВУЗ	Руб	4	Коррекция речи	Руб	5	Научно-техническое направление	Руб	6	Социально-педагогическое направление	Руб	7	Подготовка детей к школе	Руб	8	Проведение летних мероприятий	Руб	9	Группа досуга	Руб	
			</																								

2.5. Информация о жалобах потребителей

N	Виды зарегистрированных жалоб	Количество жалоб		Принятые меры по результатам
		2017	2018	
1	2	3	4	5
1	Жалобы потребителей, поступившие в учреждение	нет	нет	-
2	Жалобы потребителей, поступившие учредителю	нет	2	Жалобы признаны необоснованными
3	Жалобы потребителей, поступившие главе администрации города Перми	нет	нет	-
4	Жалобы потребителей, поступившие Главе города Перми - председателю Пермской городской Думы	нет	нет	-
5	Жалобы потребителей, поступившие губернатору Пермского края	нет	нет	-
6	Жалобы потребителей, поступившие в прокуратуру города Перми	нет	нет	-

2.6. Информация об общей сумме прибыли учреждения после налогообложения в отчетном периоде

N	Наименование показателей	Ед. изм.	2017		2018	
			план	факт	план	факт
1	2	3	4	5	6	7
1	Общая сумма прибыли муниципального автономного учреждения после налогообложения в отчетном периоде, всего в том числе:	тыс. руб.	-	-	-	-
1.1	сумма прибыли после налогообложения, образовавшаяся в связи с оказанием муниципальным автономным учреждением частично платных услуг (работ)	тыс. руб.	-	-	-	-
1.2	сумма прибыли после налогообложения, образовавшаяся в связи с оказанием муниципальным автономным учреждением платных услуг (работ)	тыс. руб.	-	-	-	-

2.7. Изменение балансовой (остаточной) стоимости нефинансовых активов

N	Наименование показателей	Ед. изм.	2017	2018	Изменение стоимости нефинансовых активов, %
1	2	3	4	5	6
1	Балансовая стоимость нефинансовых активов	тыс.руб.	152 348,90	152 607,30	0,17%
2	Остаточная стоимость нефинансовых активов	тыс.руб.	130 137,34	129 014,30	-0,86%

2.8. Общая сумма выставленных требований в возмещение ущерба по недостаткам и хищениям

N	Наименование показателей	Ед. изм.	2017	2018
1	2	3	4	5
1	Общая сумма выставленных требований в возмещение ущерба по недостаткам и хищениям в том числе:	тыс.руб.	-	-
1.1	материальных ценностей	тыс.руб.	-	-
1.2	денежных средств	тыс.руб.	-	-
1.3	от порчи материальных ценностей	тыс.руб.	-	-

2.9. Изменение дебиторской и кредиторской задолженности в разрезе поступлений (выплат), предусмотренных планом финансово-хозяйственной деятельности учреждения

N	Наименование показателей	Ед. изм.	2017	2018	Изменение суммы задолженности относительно предыдущего отчетного года, %	Причины образования просроченной кредиторской задолженности, дебиторской задолженности, нереальной к взысканию
1	2	3	5	5	6	7
1	Сумма дебиторской задолженности <i>в том числе:</i>	тыс.руб.	2 202,1	39 758,4	✓ 1705%	x
1.1	В разрезе поступлений <i>в том числе:</i>	тыс.руб.	1 629,7	39 346,9	2314%	x
1.1.1	Расчеты с плательщиками прочих доходов	тыс.руб.	-	33 262,2		
1.1.2	Доходы от оказания платных услуг	тыс.руб.	1 629,7	6 084,7	273%	
1.1.3	Расчеты по ущербу имуществу	тыс.руб.	-	-		
1.2	В разрезе выплат <i>в том числе:</i>	тыс.руб.	572,4	411,5	-28%	
1.2.1	Заработная плата	тыс.руб.	-	-	0%	
1.2.2	Начисления на выплаты по оплате труда	тыс.руб.	470,6	155,7	-67%	
1.2.3	Услуги связи	тыс.руб.	-	-		
1.2.4	Коммунальные услуги	тыс.руб.	87,4	127,3	46%	
1.2.5	Работы, услуги по содержанию имущества	тыс.руб.	0,4	0,5	25%	
1.2.6	Пособия по социальной помощи населению	тыс.руб.	-	-	0%	
1.2.7	Прочие услуги (выполнение работ)	тыс.руб.	4,5	9,8	118%	
1.2.8	Увеличение стоимости основных средств	тыс.руб.	9,4	73,0	677%	
1.2.9	Увеличение стоимости материальных запасов	тыс.руб.	0,1	45,2	45100%	
2	Нереальная к взысканию дебиторская задолженность	тыс.руб.	-	-	0	
3	Сумма кредиторской задолженности <i>в том числе:</i>	тыс.руб.	2 345,7	2 821,4	✓ 20%	
3.1	В разрезе поступлений <i>в том числе:</i>	тыс.руб.	1 916,1	2 800,8	46%	
3.1.1	Расчеты с плательщиками прочих доходов	тыс.руб.	182,5	926,3	408%	
3.1.2	Доходы от оказания платных услуг	тыс.руб.	1 733,6	1 874,5	8%	
3.1.3	Расчеты по платежам в бюджеты	тыс.руб.	-	-	0%	
3.2	В разрезе выплат <i>в том числе:</i>	тыс.руб.	429,6	20,6	-95%	
3.2.1	Заработная плата	тыс.руб.	68,9	-	-100%	
3.2.2	Прочие выплаты	тыс.руб.	0,4	-	-100%	
3.2.3	Начисления на выплаты по оплате труда	тыс.руб.	307,0	-	-100%	x
3.2.4	Коммунальные услуги	тыс.руб.	-	-	0%	
3.2.5	Пособия по социальной помощи населению	тыс.руб.	53,3	20,6	-61%	x
4	Просроченная кредиторская	тыс.руб.	-	-	0%	

2.4. Информация о суммах кассовых и плановых поступлений (с учетом возвратов) и выплат (с учетом восстановленных кассовых выплат), предусмотренных планом финансово-хозяйственной деятельности учреждения

N	Наименование показателей	Ед. изм.	2017	2018
1	2	3	5	5
1	Суммы плановых поступлений (с учетом возвратов) <i>в том числе:</i>	тыс.руб.	42 894,8	48 856,7
1.1	Субсидии на выполнение муниципального задания	тыс.руб.	32 137,3	37 813,2
1.2	Субсидии на иные цели	тыс.руб.	5 087,6	5 745,4
1.3	Собственные доходы	тыс.руб.	5 669,9	5 298,1
2	Суммы кассовых поступлений (с учетом возврата) <i>в том числе:</i>	тыс.руб.	42 841,3	48 744,5
2.1	Субсидии на выполнение муниципального задания	тыс.руб.	32 137,3	37 813,2
2.2	Субсидии на иные цели	тыс.руб.	5 087,6	5 745,4
2.3	Собственные доходы	тыс.руб.	5 616,4	5 185,9
3	Суммы плановых выплат (с учетом восстановленных кассовых выплат) <i>в том числе:</i>	тыс.руб.		
3.1	Субсидии на выполнение муниципального задания <i>в том числе:</i>	тыс.руб.	32 137,3	38 098,4
3.1.1	Заработная плата	тыс.руб.	18 553,8	21 589,9
3.1.2	Прочие выплаты	тыс.руб.	1,4	0,7
3.1.3	Начисления на выплаты по оплате труда	тыс.руб.	5 603,2	6 635,9
3.1.4	Услуги связи	тыс.руб.	146,0	149,0
3.1.5	Транспортные услуги	тыс.руб.	61,9	10,4
3.1.6	Коммунальные услуги	тыс.руб.	1 202,6	1 513,0
3.1.7	Работы, услуги по содержанию имущества	тыс.руб.	2 088,5	2 446,3
3.1.8	Прочие услуги (выполнение работ)	тыс.руб.	1 819,4	3 572,4
3.1.9	Пособия по социальной помощи населению	тыс.руб.	-	52,0
3.1.10	Прочие расходы	тыс.руб.	1 744,7	1 724,7
3.1.11	Увеличение стоимости основных средств	тыс.руб.	706,0	240,0
3.1.12	Увеличение стоимости материальных запасов	тыс.руб.	209,8	164,1
3.2	Субсидии на иные цели <i>в том числе:</i>	тыс.руб.	5 184,9	5 927,8
3.2.1	Заработная плата	тыс.руб.	2 178,1	2 561,7
3.2.2	Прочие выплаты	тыс.руб.	50,0	100,0
3.2.3	Начисления на выплаты по оплате труда	тыс.руб.	695,0	773,6
3.2.4	Работы, услуги по содержанию имущества	тыс.руб.	150,0	-
3.2.5	Прочие услуги (выполнение работ)	тыс.руб.	364,6	31,1
3.2.6	Пособия по социальной помощи населению	тыс.руб.	1 728,9	2 458,4
3.2.7	Прочие расходы	тыс.руб.	-	-
3.2.8	Увеличение стоимости основных средств	тыс.руб.	15,0	-
3.2.9	Увеличение стоимости материальных запасов	тыс.руб.	3,3	3,0
3.3	Собственные доходы <i>в том числе:</i>	тыс.руб.	6 130,6	5 836,2
3.3.1	Заработная плата	тыс.руб.	1 811,0	2 248,1
3.3.2	Начисления на выплаты по оплате труда	тыс.руб.	541,9	516,6

3.3.3	Услуги связи	тыс.руб.	0,5	0,5	
3.3.4	Коммунальные услуги	тыс.руб.	1 131,6	1 051,7	
3.3.5	Работы, услуги по содержанию имущества	тыс.руб.	1 180,2	233,7	
3.3.6	Прочие работы, услуги	тыс.руб.	837,3	913,8	
3.3.7	Прочие расходы	тыс.руб.	172,4	192,1	
3.3.8	Увеличение стоимости основных средств	тыс.руб.	104,0	321,6	
3.3.9	Увеличение стоимости материальных запасов	тыс.руб.	351,7	358,1	
4	Суммы кассовых выплат (с учетом восстановленных кассовых выплат) <i>в том числе:</i>	тыс.руб.	42 509,1	45 648,3	
4.1	Субсидии на выполнение муниципального задания <i>в том числе:</i>	тыс.руб.	31 967,9	35 196,1	✓
4.1.1	Заработная плата	тыс.руб.	18 484,1	19 428,4	✓
4.1.2	Прочие выплаты	тыс.руб.	1,4	0,7	✓
4.1.3	Начисления на выплаты по оплате труда	тыс.руб.	5 519,3	6 029,6	✓
4.1.4	Услуги связи	тыс.руб.	146,0	149,0	✓
4.1.5	Транспортные услуги	тыс.руб.	61,9	10,4	✓
4.1.6	Коммунальные услуги	тыс.руб.	1 202,6	1 513,0	✓
4.1.7	Работы, услуги по содержанию имущества	тыс.руб.	2 077,2	2 388,5	✓
4.1.8	Прочие работы, услуги	тыс.руб.	1 814,9	3 495,7	✓
4.1.9	Пособия по социальной помощи населению	тыс.руб.	-	52,0	✓
4.1.10	Прочие расходы	тыс.руб.	1 744,7	1 724,7	✓
4.1.11	Увеличение стоимости основных средств	тыс.руб.	706,0	240,0	✓
4.1.12	Увеличение стоимости материальных запасов	тыс.руб.	209,8	164,1	✓
4.2	Субсидии на иные цели <i>в том числе:</i>	тыс.руб.	5 002,3	5 001,5	✓
4.2.1	Заработная плата	тыс.руб.	2 100,6	2 074,0	✓
4.2.2	Прочие выплаты	тыс.руб.	50,0	100,0	✓
4.2.3	Начисления на выплаты по оплате труда	тыс.руб.	616,2	622,9	✓
4.2.4	Работы, услуги по содержанию имущества	тыс.руб.	150,0		✓
4.2.5	Прочие услуги (выполнение работ)	тыс.руб.	364,1	31,1	✓
4.2.6	Пособия по социальной помощи населению	тыс.руб.	1 702,6	2 170,5	✓
4.2.7	Прочие расходы	тыс.руб.	0,5		✓
4.2.8	Увеличение стоимости основных средств	тыс.руб.	15,0		✓
4.2.9	Увеличение стоимости материальных запасов	тыс.руб.	3,3	3,0	✓
4.3	Собственные доходы <i>в том числе:</i>	тыс.руб.	5 538,9	5 450,7	✓
4.3.1	Заработная плата	тыс.руб.	1 798,3	2 218,8	✓
4.3.2	Начисления на выплаты по оплате труда	тыс.руб.	541,8	469,7	✓
4.3.3	Услуги связи	тыс.руб.	0,5	0,4	✓
4.3.4	Коммунальные услуги	тыс.руб.	1 131,6	1 035,3	✓
4.3.5	Работы, услуги по содержанию имущества	тыс.руб.	576,1	211,0	✓
4.3.6	Прочие работы, услуги	тыс.руб.	862,5	752,6	✓
4.3.7	Прочие расходы	тыс.руб.	172,4	192,1	✓
4.3.8	Увеличение стоимости материальных запасов	тыс.руб.	104,0	309,1	✓
4.3.9	Расходы по приобретению ОС	тыс.руб.	351,7	261,7	✓

**Раздел 3. Об использовании имущества, закрепленного
за муниципальным автономным учреждением**

3.1. Информация об общей стоимости недвижимого, особо ценного движимого и иного

N	Наименование показателей	Ед. изм.	Год 2017		Год 2018	
			на начало отчетного периода	на конец отчетного периода	на начало отчетного периода	на конец отчетного периода
1	2	3	4	5	6	7
1	Общая балансовая стоимость имущества муниципального автономного учреждения <i>в том числе:</i>	тыс.руб.	150 824,3	151 538,2	151 538,2	152 425,9
1.1	приобретенного муниципальным автономным учреждением за счет средств, выделенных учредителем <i>в том числе:</i>	тыс.руб.	150 055,8	150 672,7	150 672,7	151 432,8
1.1.1	недвижимого имущества	тыс.руб.	138 436,6	138 436,6	138 436,6	138 436,6
1.2	приобретенного муниципальным автономным учреждением за счет доходов, полученных от платных услуг и иной приносящей доход деятельности <i>в том числе:</i>	тыс.руб.	768,5	865,5	865,5	993,1
1.2.1	недвижимого имущества	тыс.руб.	-	-	-	-
2	Общая балансовая стоимость имущества, закрепленного за муниципальным автономным учреждением на праве оперативного управления <i>в том числе:</i>	тыс.руб.	16 174,1	16 174,1	16 174,1	16 174,1
2.1	недвижимого имущества, всего <i>из него:</i>	тыс.руб.	10 677,2	10 677,2	10 677,2	10 677,2
2.1.1	переданного в аренду	тыс.руб.	311,1	311,1	311,1	507,8
2.1.2	переданного в безвозмездное пользование	тыс.руб.	277,4	277,4	277,4	657,5
2.2	движимого имущества, всего	тыс.руб.	5 496,8	5 496,8	5 496,8	5 496,9

2.3	особо ценного движимого имущества, всего <i>из него:</i>	тыс.руб.	5 394,8	5 394,8	5 394,8	5 394,9
2.3.1	переданного в аренду	тыс.руб.	363,1	363,1	363,1	363,1
2.3.2	переданного в безвозмездное пользование	тыс.руб.	-	-	-	-
2.4	иного движимого имущества, всего <i>из него:</i>	тыс.руб.	102,0	102,0	102,0	102,0
2.4.1	переданного в аренду	тыс.руб.	-	-	-	-
2.4.2	переданного в безвозмездное пользование	тыс.руб.	-	-	-	-
3	Общая остаточная стоимость имущества муниципального автономного учреждения <i>в том числе:</i>	тыс.руб.	129 891,4	129 326,7	129 326,7	128 930,4
3.1	приобретенного муниципальным автономным учреждением за счет средств, выделенных учредителем <i>в том числе:</i>	тыс.руб.	129 726,5	129 134,2	129 134,2	128 877,2
3.1.1	недвижимого имущества	тыс.руб.	127 759,4	127 759,4	127 759,4	-
3.2	приобретенного муниципальным автономным учреждением за счет доходов, полученных от платных услуг и иной приносящей доход деятельности <i>в том числе:</i>	тыс.руб.	164,9	192,5	192,5	53,2
3.2.1	недвижимого имущества	тыс.руб.	-	-	-	-
4	Общая остаточная стоимость имущества, закрепленного за муниципальным автономным учреждением на праве оперативного управления <i>в том числе:</i>	тыс.руб.	509,4	259,5	259,5	141,3
4.1	недвижимого имущества, всего <i>из него:</i>	тыс.руб.	-	-	-	-
4.1.1	переданного в аренду	тыс.руб.	-	-	-	-

4.1.2	переданного в безвозмездное пользование	тыс.руб.	-	-	-	-
4.2	движимого имущества, всего	тыс.руб.	509,4	259,5	259,5	141,3
4.3	особо ценного движимого имущества, всего <i>из него:</i>	тыс.руб.	509,4	259,5	259,5	141,3
4.3.1	переданного в аренду	тыс.руб.	-	-	-	-
4.3.2	переданного в безвозмездное пользование	тыс.руб.	-	-	-	-
4.4	иного движимого имущества, всего <i>из него:</i>	тыс.руб.	-	-	-	-
4.4.1	переданного в аренду	тыс.руб.	-	-	-	-
4.4.2	переданного в безвозмездное пользование	тыс.руб.	-	-	-	-

3.2. Информация об использовании имущества, закрепленного за муниципальным автономным учреждением

N	Наименование показателей	Ед. изм.	Год 2017		Год 2018	
			на начало отчетного периода	на конец отчетного периода	на начало отчетного периода	на конец отчетного периода
1	2	3	6	7	6	7
1	Количество объектов недвижимого имущества, закрепленного за муниципальным автономным учреждением на праве оперативного управления <i>из них:</i>	ед.	6	6	5	5
1.1	зданий, строений, сооружений	ед.	3	3	2	2
1.2	иных объектов (замощений, заборов и других) <i>в том числе:</i>	ед.	3	3	3	3
1.2.1	количество неиспользованных объектов недвижимого имущества <i>из них:</i>	ед.	-	-	-	-
1.2.1.1	зданий, строений, сооружений	ед.	-	-	-	-

1.2.1.2	иных объектов (замощений, заборов и других)	ед.	-	-	-	-
2	Количество объектов особо ценного движимого имущества, закрепленного за муниципальным автономным учреждением на праве оперативного управления <i>в том числе:</i>	ед.	376	376	376	376
2.1	количество неиспользованных объектов особо ценного движимого имущества	ед.	-	-	-	-
3	Общая площадь объектов недвижимого имущества, закрепленного за муниципальным автономным учреждением на праве оперативного управления <i>из них:</i>	кв.м	8 599,1	8 599,1	8 599,1	8 599,1
3.1	зданий, строений, сооружений <i>в том числе:</i>	кв.м	5 456,2	5 456,2	5 456,2	5 456,2
3.1.1	переданного в аренду <*>	кв.м	604,4	604,4	604,4	604,4
3.1.2	переданного в безвозмездное пользование <*>	кв.м	413,8	413,8	413,8	413,8
3.2	иных объектов (замощений, заборов и других)	кв.м	3 142,9	3 142,9	3 142,9	3 142,9
	- иные объекты (навес)	м	5,5	5,5	5,5	5,5
	- ограждение	м	262,4	262,4	262,4	262,4
	- замощение	м	2 875,0	2 875,0	2 875,0	2 875,0
4	Общая площадь неиспользуемого недвижимого имущества, закрепленного за муниципальным автономным учреждением на праве оперативного управления <i>в том числе:</i>	кв.м	-	-	-	-
4.1	переданного в аренду <*>	кв.м	-	-	-	-
4.2	переданного в безвозмездное пользование <*>	кв.м	-	-	-	-

5	Объем средств, полученных от сдачи в аренду в установленном порядке имущества, закрепленного за муниципальным автономным учреждением на праве оперативного управления	тыс.руб.	-	1 120,0	1 120,0	1 156,3
---	---	----------	---	---------	---------	---------

Главный бухгалтер муниципального автономного учреждения

нет в штате

(подпись)

(расшифровка подписи)

Руководитель муниципального автономного учреждения

(подпись)

Н.И. Арамилева
(расшифровка подписи)

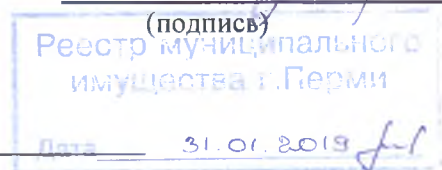
Исполнитель (лицо, ответственное за составление отчета)
спец-т ООО "ТриАктив"

(подпись)

Т.Ф. Иванова
(расшифровка подписи)

СОГЛАСОВАН

(начальник департамента имущественных отношений администрации города Перми)



ПРОТОКОЛ

заседания наблюдательного совета

МАОУ «СОШ № 61» г. Пермь

От 30 января 2019 года

№ 3

Председатель Мелентьева О.С.

Секретарь Ткаченко М.Ю.

Присутствовали:

Арамилиева Н.И.; Еремеева И.И.; Заборских Н.Л.; Нифонтова М.В.

Приглашенные:

Еремеева И.И.; Заборских Н.Л.; Мелентьева О.С.; Нифонтова М.В.; Солдаткина О. И.; Ткаченко М.Ю.; Четина Е.Н.

Отсутствовали: 2 члена наблюдательного совета (Солдаткина О. И. и Четина Е.Н.)

Повестка дня:

1. О рекомендации учредителю утверждения отчета о результатах деятельности МАОУ «СОШ № 61» г. Пермь и об использовании закрепленного за ним муниципального имущества за период с 01.01.2018г. по 31.12.2018г.

Доклад директора Арамилиевой Н.И.

1. Слушали:

Арамилиеву Н.И. директора.

Она представила отчет о деятельности МАОУ «СОШ № 61» г. Пермь за период с 01.01.2018г. по 31.12.2018г.

В отчете о деятельности предоставляется информация об учреждении по разделам:

1. Общие сведения об учреждении
2. Результат деятельности учреждения
3. Об использовании имущества, закрепленного за муниципальным автономным учреждением

В первом разделе по нашему учреждению были указаны юридические данные, состав наблюдательного совета, виды деятельности с перечнем документов, на основании которых они (виды деятельности) разрешены, функции (профильные и непрофильные) в сравнении с 2017г., информация о штатных единицах, количестве сотрудников, их квалификация, среднегодовая численность и средняя заработная плата сотрудников по группам персонала, информация о финансовом обеспечении по целевым программам, перечень услуг, оказываемых учреждением в сравнении с 2017 годом.

Во втором разделе указаны информация об исполнении муниципального задания – по сравнению с 2017 годом по плану и факту реализации основных общеобразовательных программ начального общего образования выявлен рост как в объеме услуг, так и в объеме финансового обеспечения; по реализации основных общеобразовательных программ основного общего образования выявлен рост как в объеме услуг, так и в объеме финансового обеспечения; по реализации основных общеобразовательных программ среднего (полного) общего образования выявлен спад как в объеме услуг, так и в объеме финансового обеспечения. Также в этом разделе указана информация о результатах оказания услуг (количество потребителей) в разрезе их видов в сравнении с 2017 годом. Общее количество потребителей увеличилось и по плану и фактически. Это увеличение произошло из-за увеличения по бесплатным видам услуг с 908 до 1078 по плану, а также и по факту – увеличение количества потребителей с 908 (2017 года) до 1076 (2018 года). Всего в 2018 году было проведено 9 видов платных услуг – естественнонаучное направление, культурологическое направление, подготовка к поступлению в ВУЗ, коррекция речи, научно-техническое направление, социально-педагогическое направление, подготовка детей к школе, проведение летних мероприятий и группа досуга. Также в этом разделе указаны информация о суммах доходов от платных услуг; информация о ценах на платные услуги; изменение балансовой(остаточной) стоимости нефинансовых активов (в сравнении с 2017 годом прослеживается рост); изменение дебиторской и кредиторской задолженности – по сравнению с 2017 годом; информация о суммах кассовых и плановых поступлений по ПФХД – по всем видам доходов в 2018 году произошло увеличение финансирования по сравнению с 2017 годом, кроме собственных доходов (в 2018 году произошло уменьшение как по плановым, так и по кассовым поступлениям).

В третьем разделе по нашему учреждению была указана информация об общей стоимости и количестве недвижимого, особо ценного движимого и иного движимого имущества в сравнении с 2017 годом.


Выступили:

Еремеева И.И.; Заборских Н.Л.; Мелентьева О.С.; Нифонтова М.В.; Ткаченко М.Ю.

Решили:

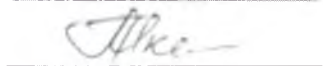
1. Рекомендовать учредителю утвердить отчет о результатах деятельности МАОУ «СОШ № 61» г. Перми и об использовании закрепленного за ним муниципального имущества за период с 01.01.2018г. по 31.12.2018г.

Председатель



Мелентьева О.С.

Секретарь



Ткаченко М.Ю.

г.п. шкост

УТВЕРЖДЕН
приказом начальника департамента образования
от 25.01.2019 № СЭД-059-08-01-09-_____

ФОРМА

листа согласования отчета о результатах деятельности муниципального

ЛИСТ СОГЛАСОВАНИЯ

отчет о результатах деятельности муниципального учреждения города Перми

МАОУ «СОШ № 61» г. Перми

Наименование подразделения департамента образования администрации города	Должность	Фамилия, инициалы	Дата согласования	Подпись
--	-----------	----------------------	----------------------	---------

1	2	3	4	5
юридический отдел организационно-правового управления	ком. управл. юр. усл.	Грибова К.А.	01.02.19	Ж.
общий отдел организационно- правового управления	ведущий спец. усл.	Ильин А.В.	01.02.2019	Ильин
отдел земельных и имущественных отношений управления имуществом комплексом	млне. по млне.	Тимофеева Н.В.	13.02.2019	Тимофеева
отдел планирования и исполнения бюджета управления финансами	главный спец. усл.	Тимофеева Н.А.	13.02.2019	Тимофеева
отдел бухгалтерского учета и отчетности управления финансами	гл. спец.	Михайлов Н.В.	25.02.19	Михайлов
отдел формирования и контроля исполнения муниципального задания управления финансами	вз спец	Королев В.А.	12.02.19	Королев
отдел планирования и исполнения доходов от предпринимательской и иной, приносящей доход деятельности управления финансами		Грибова К.А.	13.02.2019	Грибова
отдел внутреннего аудита управления финансами	м. спец.	Образцов В.А.	12.02.19	Образцов
начальник управления финансами		Ильин В.В.		Ильин

136 25.05
с 432